


Cub Cadet[®]

XZ2
ENDURO SERIES™



HYDROSTATIC



DOPPIA TRASMISSIONE IDROSTATICA

La trasmissione idrostatica doppia offre una manovrabilità senza pari.



XZ2 107i

Larghezza di lavoro:	107 cm
Superficie oraria indicativa:	10.000 m ² /h
Capacità sacco di raccolta:	200 l Opzionale
Motore:	Cub Cadet OHV EFI, V-TWIN
Cilindrata:	679 cm ³
Trasmissione:	Doppial Hydro
Regolaz. altezza di taglio:	8 posizioni
Codice articolo:	17AWCBYS603
Listino:	5.099,00 €*



XZ2 117i

Larghezza di lavoro:	117 cm
Superficie oraria indicativa:	10.500 m ² /h
Capacità sacco di raccolta:	200 l Opzionale
Motore:	Cub Cadet OHV EFI, V-TWIN
Cilindrata:	679 cm ³
Trasmissione:	Doppia Hydro
Regolaz. altezza di taglio:	8 posizioni
Codice articolo:	17AWCBYT603
Listino:	5.449,00 €*




XZ2 127

Larghezza di lavoro:	127 cm
Superficie oraria indicativa:	11.500 m ² /h
Capacità sacco di raccolta:	200 l Opzionale
Motore:	Kawasaki OHV, V-TWIN
Cilindrata:	726 cm ³
Trasmissione:	Doppia Hydro
Regolaz. altezza di taglio:	8 posizioni
Codice articolo:	17BICBYQ603
Listino:	5.769,00 €*

*Listino consigliato al pubblico IVA inclusa, non include il montaggio e l'eventuale servizio di pre-consegna.

POTENZA, INTUITIVITA' E MANEGGEVOLEZZA

La nuova serie XZ2, solo per chi vuole il meglio. La maneggevolezza tipica di un trattorino a raggio zero si combina con l'intuitività del controllo a volante, per garantire un'agilità senza paragoni ed un'incredibile stabilità sulle pendenze. Il tutto accompagnato da una qualità costruttiva di alto livello, in grado di fornire il massimo delle prestazioni nel tempo.



SEDILE COMFORT

Il sedile con lo schienale alto è stato progettato per rendere il Tuo lavoro più confortevole.



COLONNA DI STERZO REGOLABILE

Colonna di sterzo regolabile, per una comoda posizione di guida e per adattarsi ad ogni operatore.



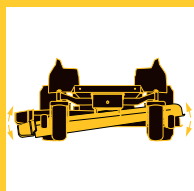
AVVIAMENTO ELETTRICO A PULSANTE

Solo per i modelli XZ2 107i e XZ2 117i. Tutti gli altri modelli sono dotati di avviamento a chiave.



MOTORE CUB CADET V-TWIN EFI

Per la prima volta i modelli XZ2 107i e XZ2 117i verranno equipaggiati con un motore costruito da noi. Questo motore bicilindrico è stato progettato per fornire prestazioni ed efficienza. Il sistema EFI (iniezione elettronica) consente di ridurre i consumi ed i costi di manutenzione.



PIATTO FLOTTANTE

Il piatto flottante segue la superficie del terreno e permette quindi di ottenere risultati di taglio eccellenti e un aspetto lineare e uniforme del prato tagliato.